

Astianpesu Tarjotinpesukone kuivaajalla - V>O

KAPPALE # _____

MALLI # _____

NIMI # _____

SIS # _____

AIA # _____



511061 (TW12ELCB)

TARJOTINPESUKONE TW1,
V>O,1200 TARJ./H.

Lyhyt spesifikaatio

Kapp. Nro.

Tarjotinpesukone, jonka kapasiteetti 1 nopeudella 600 ja 2 nopeudella 1200 tarjotinta tunnissa. Koneessa on pesu, huuhtelu, kuivaustunneli ja höyrynlauhdutusyksikkö. Rakenne AISI 304 ruostumatonta terästä ja pesutankki haponkestävää AISI 316 terästä.

Tarjotinpesukoneen syöttösuunta on vasemmalta oikealle.

Ominaisuudet

- Laite on saatavilla sähkö- tai höyrykäyttöisenä ja vasemman- tai oikeanpuoleisella syöttösuunnalla.
- Tehokas pesualue, jossa kaikki lika poistetaan.
- Loppuhuuhdtelu, jossa puhdas vesi käytetään uudelleen pesuainejäämien poistamiseksi.
- Helppo huolto edestä.
- Kuivausalue takaa nopeaan ja tehokkaan kuivauksen.
- Syvät sihtikotelot peittävät koneen koko leveydeltä.
- Automaattinen käynnistys-/pysäytystoiminto, joka pysäyttää koneen jos tarjottimia ei ole pesussa.
- Helppokäyttöinen käyttöpaneeli
- Integroitu kuumavesisäiliö nostaa loppuhuuhdteluveden lämpötilan.
- Nopeudensäätö 7/14 m/min, mikä tarkoittaa 600/1200 tarjottimen pesukapasiteettia tunnissa.
- Pesu- ja huuhteluvartret ovat helposti irrotettavissa puhdistusta varten.

Rakenne

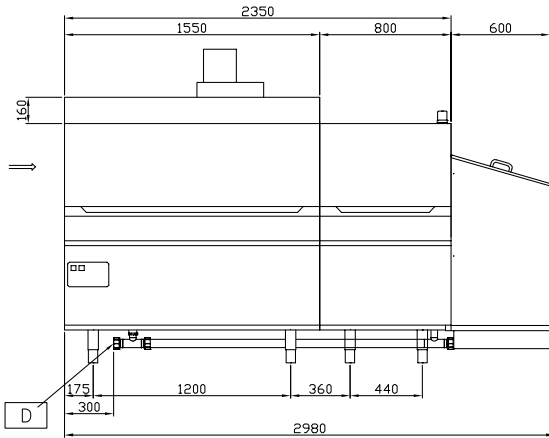
- AISI 304 ruostumatonta terästä oleva ulkopinta tekee puhdistamisesta helppoa.
- Vain yksi kaapeli sähkökytkentää varten.
- Tarjottimien automaattinen syöttö tarjotinkuljettimella.
- Pesun jälkeen kone pinoaa tarjottimet automaattisesti tarjotinjakelijalle
- Kaikki malliston mallit on viimeistelty laadukkailla materiaaleilla kestävyuden varmistamiseksi.
- Automaattisesti ohjattu pesutoiminto.
- Optiona saatavissa jakelinasema, jossa kaksi tarjotinjakelijaa.
- Suuren vastapainotetut luukut varmistavat helpon pääsyn pesu- ja kuivausalueille.
- Suuret vastapainotetut ja kaksoiskuorirakenteiset luukut, joissa on turvalaite ja ergonominen kahva, takaavat helpon pääsyn pesu- ja kuivausalueille.
- Pesutankki AISI 316 haponkestävää ruostumatonta terästä, sen pyörästetyt kulmat ja kalteva pohja helpottavat puhdistusta.
- Laitteessa on max. 10 tarjotinta sisältävä tarjotinpuskuri, ja optiona tarjottimet voidaan poistaa poistoasemassa, joka koostuu kahdesta laskulaitteesta.

Vastuullisuus

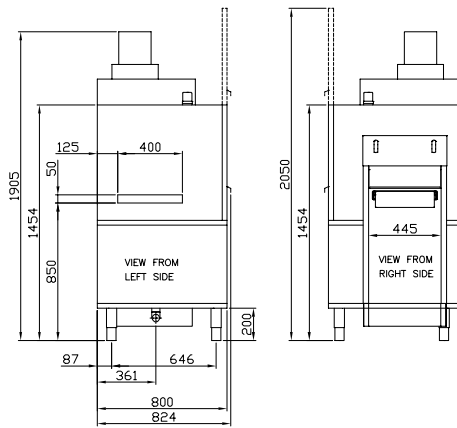
- Integroitu lauhdutusyksikkö energiansäästötoiminnolla mahdollistaa koneen käyttää vain kylmää vettä käytössä ja siten pienentää veden, energian ja pesuaineen kulutusta. Yksikkö vähentää myös ulostulevan ilman lämpötilaa ja kosteutta.

HYVÄKSYNTÄ: _____

Edestä

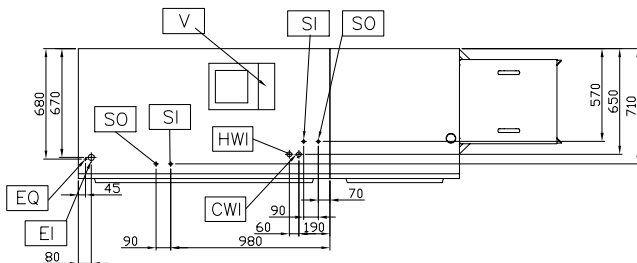


Sivulta



- D = Poisto
 EI = Sähköliitäntä
 EO = Sähkön ulostulo
 EQ = Ekvipotentiali ruuvi
 ES = Signaali IN/OUT, sähkö
 HWI = Lämpimän veden liitäntä
 U = USB portti
 WI = Veden sisääntulo

Päältä



Sähkö

Jännite:	400 V/3N ph/50 Hz
Kokonaisteho:	36.4 kW

Vesi

Lämpimän veden sisääntulon koko:	3/4"
Kylmän veden sisääntulon koko:	3/4"
Poistoputken koko (esipesu):	50mm
Poistoputken koko (pesu):	50mm
Poistoputken koko (huuhtelu):	50mm

Kapasiteetti

Nopeuksien lukumäärä	2
----------------------	---

Avaintieto

Korkeus ovi avoinna:	2050 mm
Koneesta poistuvan ilman määrät	500m ³ /h
Huuhteluveden kulutus (sykli):	300 lt
Ulkomitat, leveys:	2980 mm
Ulkomitat, syvyys:	824 mm
Ulkomitat, korkeus:	1914 mm
Nettopaino:	520 kg
Nopeus min/max:	14 m/min - 7 m/min
1. pesutankin kapasiteetti:	114 litraa
1. pesun pumpun teho	3.0 kW
1. pesun lämpötila:	
Huuhtelulämpötila:	80-90 °C
Huuhteluboilerin kapasiteetti:	16 litraa
Huuhteluboilerin teho:	18 kW